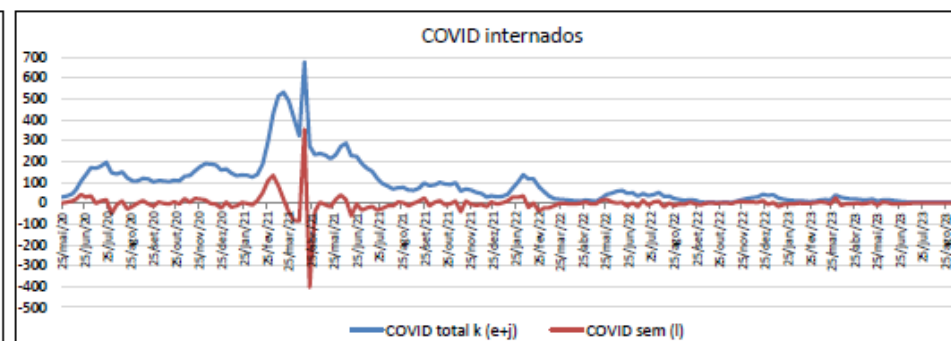
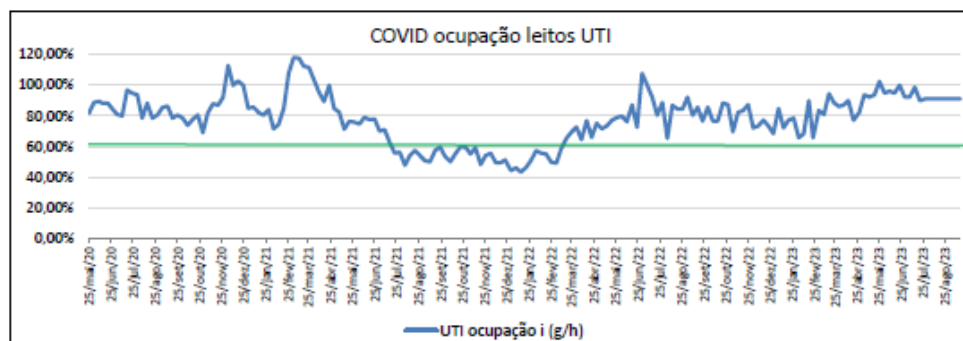
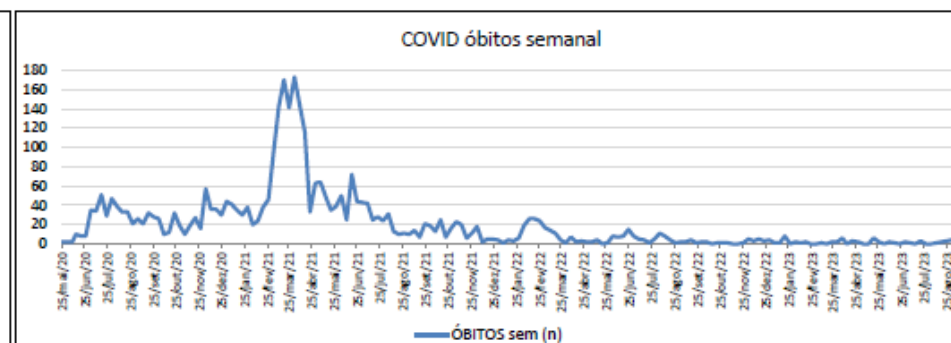
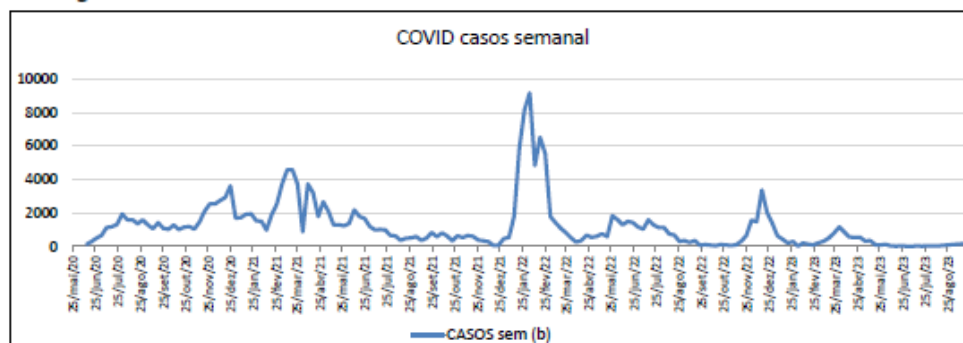


CONSINOS – COVID-19 – REGIÃO 07 – Evolução semanal

REGIÃO 07: 820 mil habitantes e 12 hospitais

DATA	CASOS total	CASOS sem	UTI confirmado	UTI - suspeito	UTI covid	UTI outros	UTI pacientes	UTI total	UTI ocupação	COVID fora UTI	COVID total	COVID sem	ÓBITOS total	ÓBITOS sem
02/jun/23	203.458	122	2	0	2	73	75	79	94,90%	13	15	5	3.353	0
09/jun/23	203.491	33	1	0	1	75	76	79	96,20%	16	17	2	3.355	2
16/jun/23	203.511	20	0	0	0	75	75	79	94,90%	13	13	-4	3.356	1
23/jun/23	203.542	31	0	0	0	79	79	79	100,00%	10	10	-3	3.356	0
30/jun/23	203.563	21	0	0	0	73	73	79	92,40%	7	7	-3	3.358	2
07/jul/23	203.575	12	0	0	0	73	73	79	92,40%	6	6	-1	3.359	1
14/jul/23	203.602	27	0	1	1	77	78	79	98,70%	5	6	0	3.359	0
21/jul/23	203.621	19	1	0	1	70	71	79	89,90%	5	6	0	3.362	3
28/jul/23	203.648	27	1	0	1	71	72	79	91,10%	5	6	0	3.362	0
04/ago/23	203.672	24	1	0	1	71	72	79	91,10%	5	6	0	3.362	0
11/ago/23	203.704	32	1	0	1	71	72	79	91,10%	5	6	0	3.363	1
15/set/23	203.871	167	1	0	1	71	72	79	91,10%	5	6	0	3.369	6

Fonte: covid.saude.rs.gov.br



Municípios Região 07: Araricá, Campo Bom, Dois Irmãos, Estância Velha, Ivoti, Lindolfo Collor, Morro Reuter, Nova Hartz, Novo Hamburgo, Portão, Presidente Lucena, Santa Maria do Herval, São José do Hortêncio, São Leopoldo e Sapiranga

Atualizado em 15/set/2023