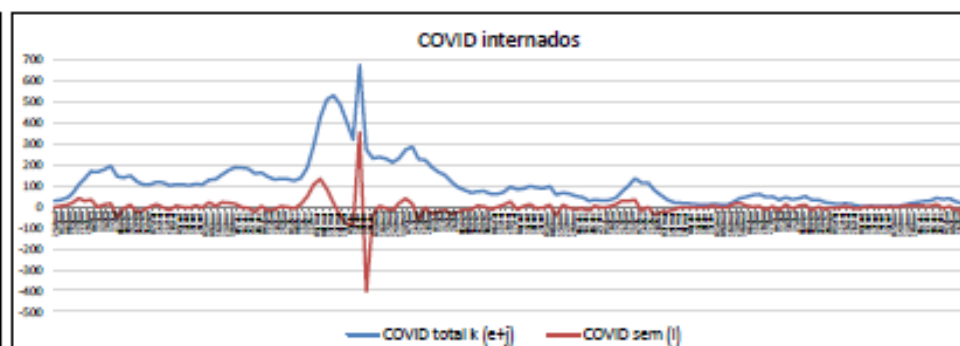
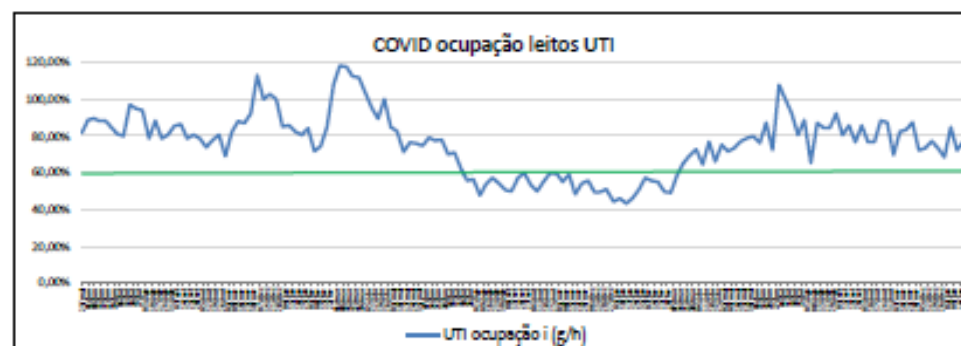
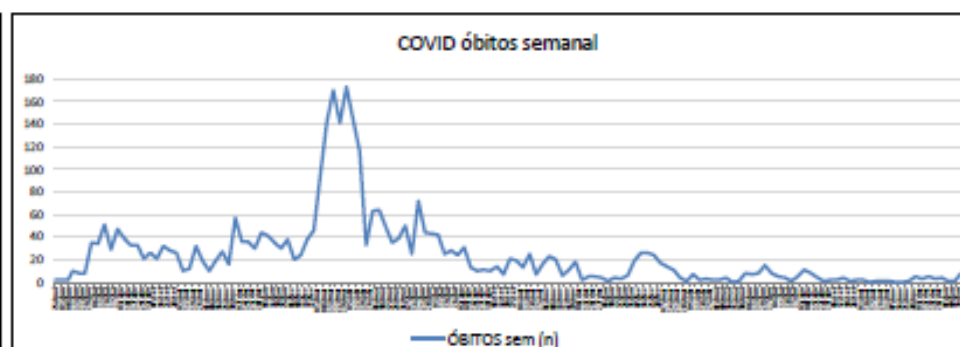
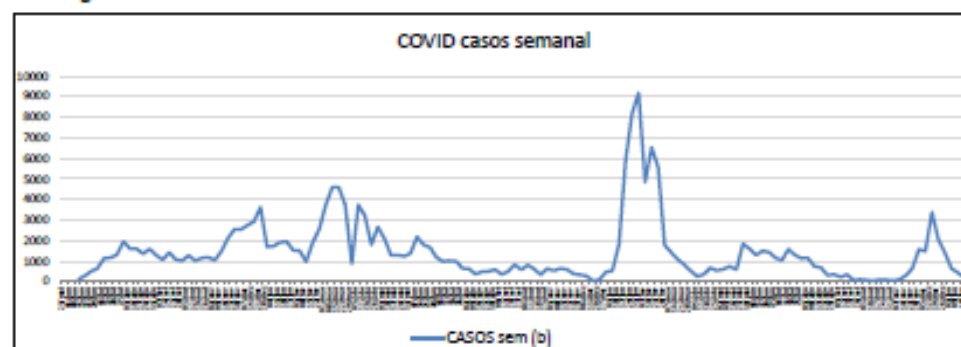


# CONSINOS – COVID-19 – REGIÃO 07 – Evolução semanal

REGIÃO 07: 820 mil habitantes e 12 hospitais

DATA	CASOS total	CASOS sem	UTI confirmado	UTI - suspeito	UTI covid	UTI outros	UTI pacientes	UTI total	UTI ocupação	COVID fora UTI	COVID total	COVID sem	ÓBITOS total	ÓBITOS sem
04/nov/22	184.030	54	0	0	0	55	55	79	69,70%	5	5	1	3.293	1
11/nov/22	184.128	98	0	0	0	65	65	79	82,30%	3	3	-2	3.293	0
18/nov/22	184.440	312	1	1	2	64	66	79	83,50%	7	9	6	3.293	0
25/nov/22	185.088	648	5	0	5	64	69	79	87,30%	12	17	8	3.294	1
02/dez/22	186.658	1.570	3	0	3	54	57	79	72,15%	19	22	5	3.299	5
09/dez/22	188.148	1.490	6	0	6	52	58	79	73,40%	21	27	5	3.302	3
16/dez/22	191.523	3.375	7	0	7	54	61	79	77,20%	23	30	3	3.307	5
23/dez/22	193.554	2.031	2	0	2	56	58	79	73,40%	41	43	13	3.310	3
30/dez/22	194.948	1.394	1	0	1	53	54	79	68,40%	36	37	-6	3.314	4
06/jan/23	195.590	642	4	3	7	60	67	79	84,80%	34	41	4	3.315	1
13/jan/23	196.025	435	3	0	3	54	57	79	72,15%	22	25	-16	3.316	1
20/jan/23	196.231	206	1	0	1	60	61	79	77,20%	18	19	-6	3.324	8

Fonte: covid.saude.rs.gov.br



Municípios Região 07: Araricá, Campo Bom, Dois Irmãos, Estância Velha, Ivoti, Lindolfo Collor, Morro Reuter, Nova Hartz, Novo Hamburgo, Portão, Presidente Lucena, Santa Maria do Herval, São José do Hortêncio, São Leopoldo e Sapiranga

Atualizado em 20/jan/2023