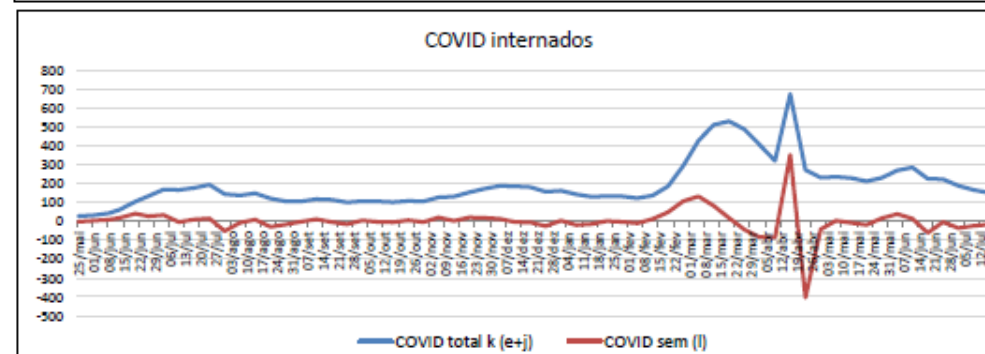
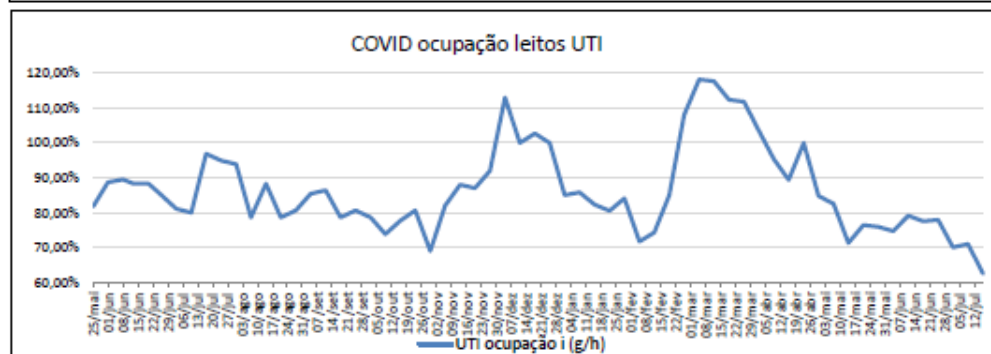
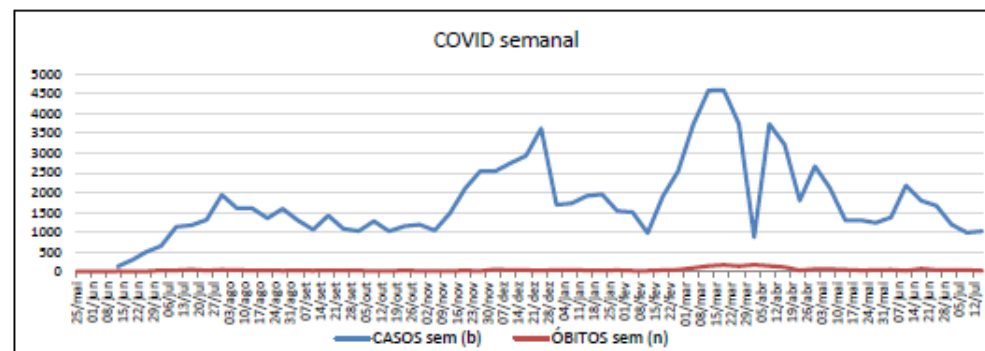
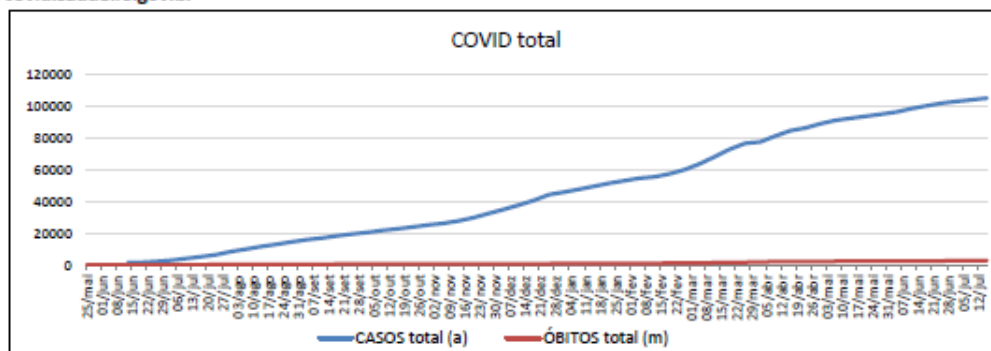


# CONSINOS – COVID-19 – REGIÃO 07 – Evolução semanal

REGIÃO 07: 820 mil habitantes e 11 hospitais

DATA	CASOS total	CASOS sem	UTI confirmado	UTI - suspeito	UTI covid	UTI outros	UTI pacientes	UTI total	UTI ocupação	COVID fora UTI	COVID total	COVID sem	ÓBITOS total	ÓBITOS sem
30/abr/21	88.697	2.663	90	8	98	36	134	158	84,80%	135	233	-41	2184	63
07/mai/21	90.797	2.100	83	11	94	38	132	160	82,50%	144	238	5	2248	64
14/mai/21	92.091	1.294	74	12	88	36	124	174	71,30%	143	231	-7	2297	49
21/mai/21	93.393	1.302	74	13	87	46	133	174	76,40%	127	214	-17	2332	35
28/mai/21	94.628	1.235	81	12	93	39	132	174	75,90%	139	232	18	2371	39
04/jun/21	95.999	1.371	88	8	96	34	130	174	74,70%	176	272	40	2421	50
11/jun/21	98.179	2.180	95	8	103	56	159	201	79,10%	185	288	16	2446	25
18/jun/21	99.971	1.792	84	4	88	46	134	176	77,50%	140	228	-60	2518	72
25/jun/21	101.538	1.667	80	6	86	51	137	176	77,90%	139	225	-3	2562	44
02/jul/21	102.729	1.191	68	10	78	45	123	176	70,00%	113	191	-34	2605	43
09/jul/21	103.716	987	56	16	72	53	125	176	71,00%	96	168	-23	2647	42
16/jul/21	104.736	1.020	48	11	59	51	110	176	62,50%	94	153	-15	2672	25

Fonte: covid.saude.rs.gov.br



Municípios Região 07: Araricá, Campo Bom, Dois Irmãos, Estância Velha, Ivoti, Lindolfo Collor, Morro Reuter, Nova Hartz, Novo Hamburgo, Portão, Presidente Lucena, Santa Maria do Herval, São José do Hortêncio, São Leopoldo e Sapiranga

Atualizado em 16/julho/2021