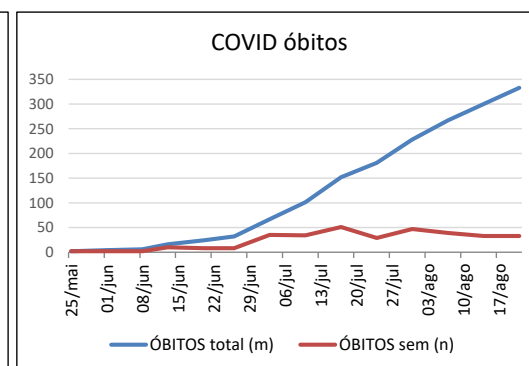
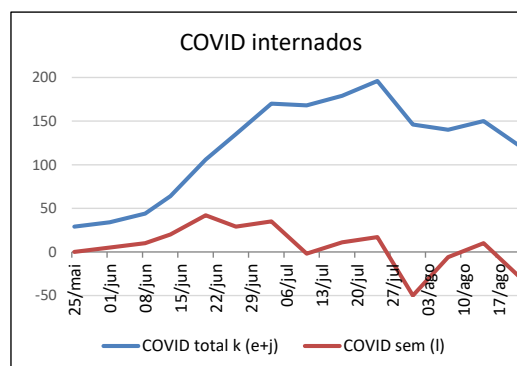
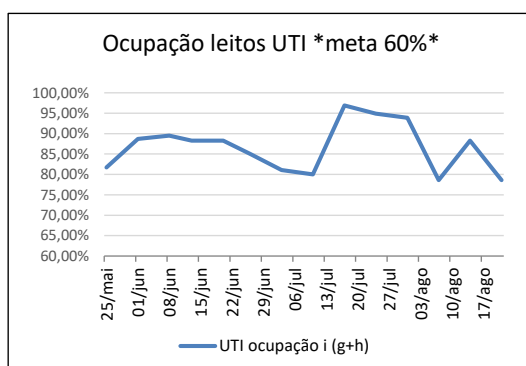
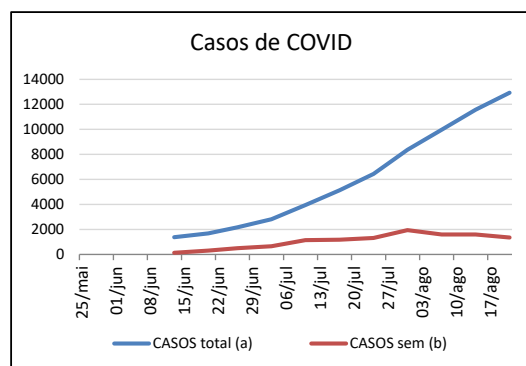


CONSINOS – COVID-19 – REGIÃO 07 – Evolução semanal

REGIÃO 07: 820 mil habitantes e 10 hospitais

DATA	CASOS total	CASOS sem	UTI confirmado	UTI - suspeito	UTI covid	UTI outros	UTI pacientes	UTI total	UTI ocupação	COVID fora UTI	COVID total	COVID sem	ÓBITOS total	ÓBITOS sem
	(a)	(b)	c	d	e (c+d)	f	g (e+f)	h	i (g+h)	j	k (e+j)	l	(m)	(n)
25/mai			4	3	7	51	58	71	81,70%	22	29	0	2	2
01/jun			2	6	8	55	63	71	88,70%	26	34	5	4	2
08/jun			5	11	16	52	68	76	89,50%	28	44	10	6	2
13/jun	1.377	131	10	11	21	47	68	77	88,30%	43	64	20	16	10
20/jun	1.678	301	18	9	27	41	68	77	88,30%	79	106	42	24	8
26/jun	2.170	492	24	14	38	30	68	80	85,00%	97	135	29	32	8
03/jul	2.818	648	31	20	51	26	77	95	81,10%	119	170	35	67	35
10/jul	3.953	1.135	42	7	49	27	76	95	80,00%	119	168	-2	101	34
17/jul	5.125	1.172	45	12	57	38	95	98	96,90%	122	179	11	152	51
24/jul	6.435	1.310	47	14	61	32	93	98	94,90%	135	196	17	181	29
31/jul	8.377	1.942	37	19	56	36	92	98	93,90%	90	146	-50	228	47
07/ago	9.977	1.600	29	15	44	37	81	103	78,60%	96	140	-6	267	39
14/ago	11.578	1.601	34	18	52	39	91	103	88,30%	98	150	10	300	33
21/ago	12.932	1.354	29	13	42	39	81	103	78,60%	80	122	-28	333	33

Fonte: covid.saude.rs.gov.br



Municípios Região 07: Araricá, Campo Bom, Dois Irmãos, Estância Velha, Ivoti, Lindolfo Collor, Morro Reuter, Nova Hartz, Novo Hamburgo, Portão, Presidente Lucena, Santa Maria do Herval, São José do Hortêncio, São Leopoldo e Sapiranga

Atualizado em 21/agosto/2020