



# Consulta Popular Orçamento 2016

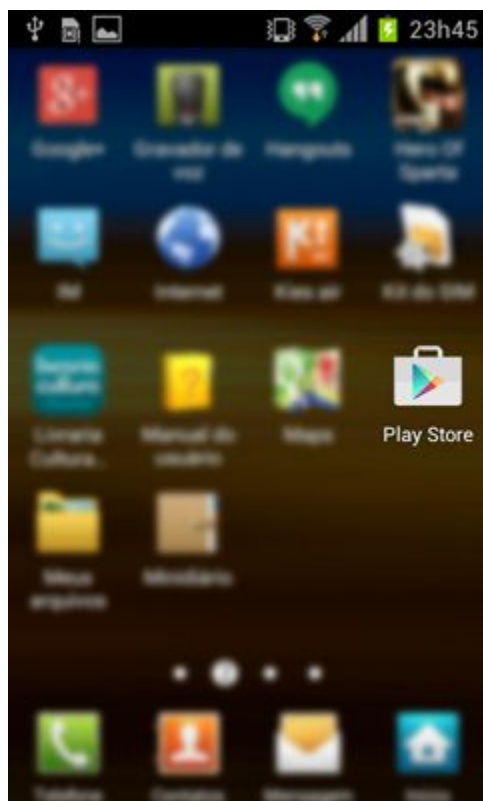
19 de Agosto 2015




## Aplicativo Urna Consulta Popular

O aplicativo foi desenvolvido para auxiliar o processo de votação da Consulta Popular Orçamento 2016. Ele está disponível para ser utilizado em smartphones ou tablets com sistema operacional Android 4.0.3 ou superior. A seguir listamos algumas orientações para melhor utilizar o aplicativo.

### Preparando a votação



Instalar o aplicativo da loja Google Play  
<https://play.google.com/store/apps/details?id=br.gov.rs.procergs.vpr>



[Este é o ícone que você acessa para abrir a loja da Google Play Store e baixar o aplicativo da Consulta Popular no seu smartphone ou tablet]



Após instalar e abrir o aplicativo no smartphone, informe o PIN e a Senha que você recebeu da PROCERGS. Estas informações servirão para configurar a urna apropriada para a sua região.

Atividade realizada pelo mesário.

## Como votar



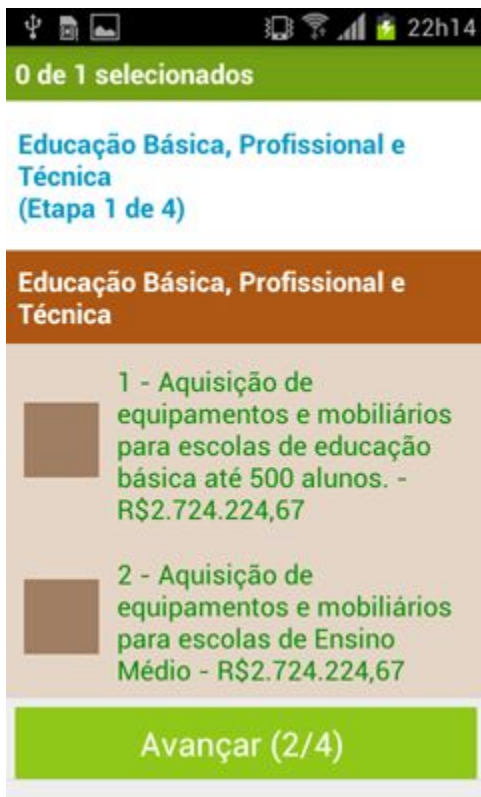
Com o login concluído sua urna está pronta para iniciar a votação. Clique no botão “Votar” para acessar a tela de identificação do eleitor.

Atividade realizada pelo mesário.



Informe o número do título do eleitor e o PIN do mesário para habilitar a tela de votação.

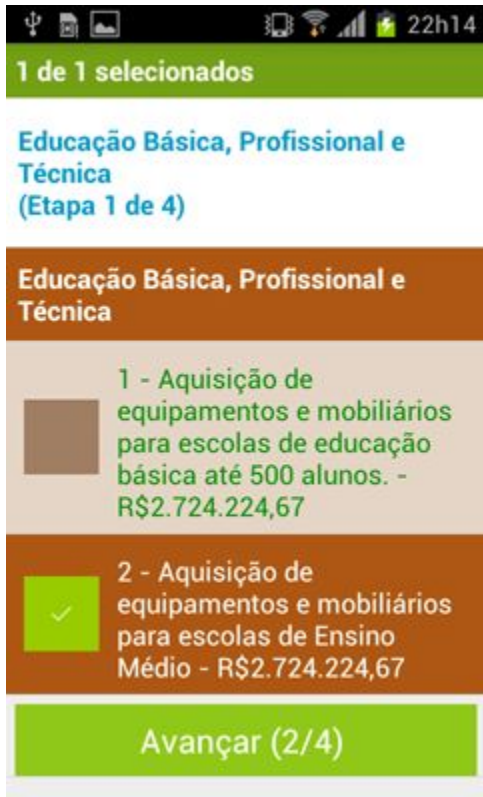
Atividade realizada pelo mesário.



Primeira etapa da votação - Educação Básica, Profissional e Técnica (Etapa 1 de 4).

O eleitor deve selecionar apenas uma das propostas. Em todas as etapas é informado na área verde superior a quantidade de propostas que podem ser elegidas.

Atividade realizada pelo eleitor.



Caso o eleitor queira alterar a proposta selecionada, ele deve "clique" novamente na mesma para que o aplicativo a desmarque. Após, deve clicar na proposta que realmente deseja escolher.

Feita a seleção o eleitor deve clicar no botão verde "Avançar"

Atividade realizada pelo eleitor.



Na etapa 2 - Saúde, o eleitor deve repetir as mesmas formas de interação da etapa 1.

Atividade realizada pelo eleitor.



Outras Áreas - SDECT (polos e Redes de Cooperação) / AGDI (APLs) / FAPERGS / UERGS / SDR / SEAPA (Etapa 3 de 4)



Na etapa 3 - Outras Áreas, o eleitor precisa ficar atento à quantidade de itens selecionáveis. Para esta etapa por exemplo são dois itens.

Atividade realizada pelo eleitor.

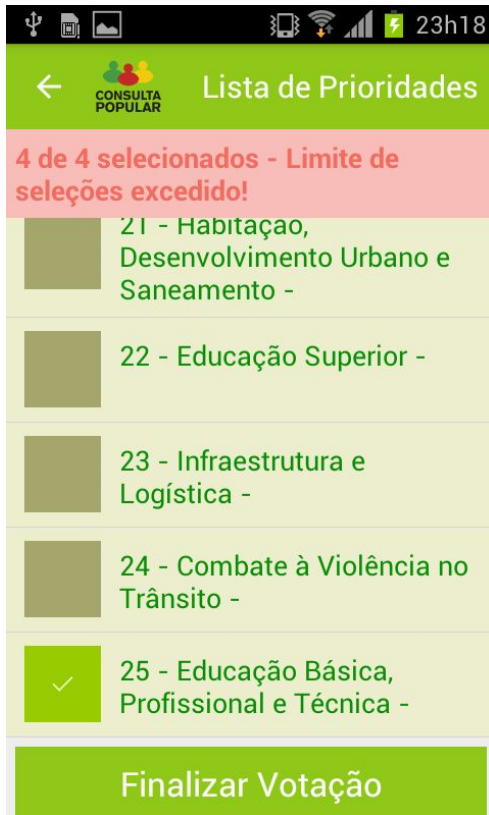


Escolha até quatro áreas que você julga prioritárias em sua Região (Etapa Final)



Na etapa 4, o eleitor precisa ficar atento à quantidade de itens selecionáveis, para esta etapa, por exemplo, são quatro.

Atividade realizada pelo eleitor.



**Importante!** Caso o eleitor selecione mais itens que o permitido em qualquer etapa, uma mensagem de "limite de seleções excedido" será exibida na tela.

Após o eleitor selecionar suas propostas nas quatro etapas ele deve clicar no botão "Finalizar Votação".

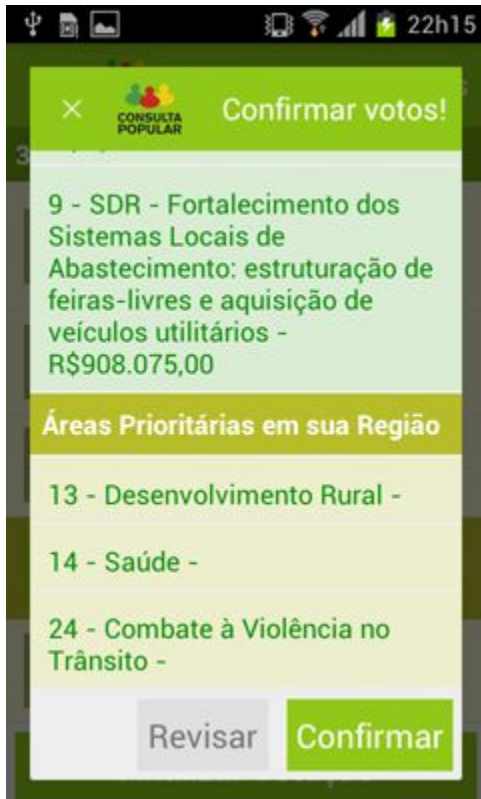
Atividade realizada pelo eleitor.



Uma tela de confirmação de todos os itens selecionados pelo eleitor irá aparecer na tela.

Atividade realizada pelo eleitor.





O eleitor tem a opção de revisar seu voto, retornar para as telas de seleção das propostas ou confirmar suas escolhas no botão “Confirmar”.

Após a confirmação a aplicação retorna para a tela de votação para próximo eleitor informar seus voto.

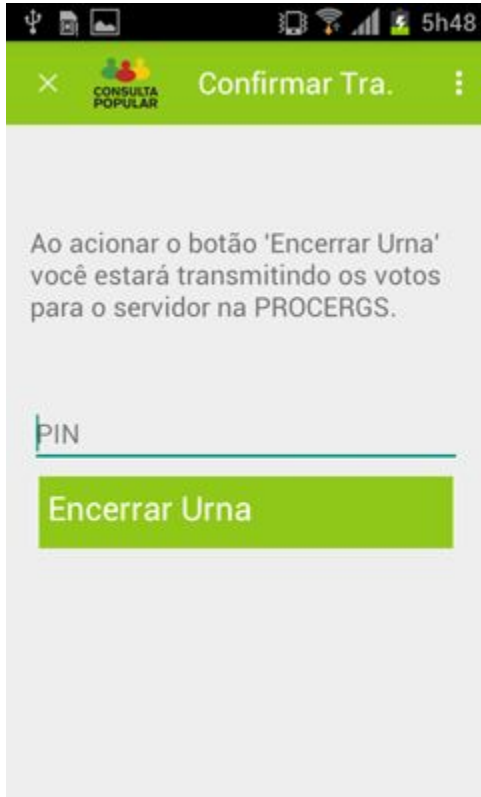
Atividade realizada pelo eleitor.

## Finalizando a votação



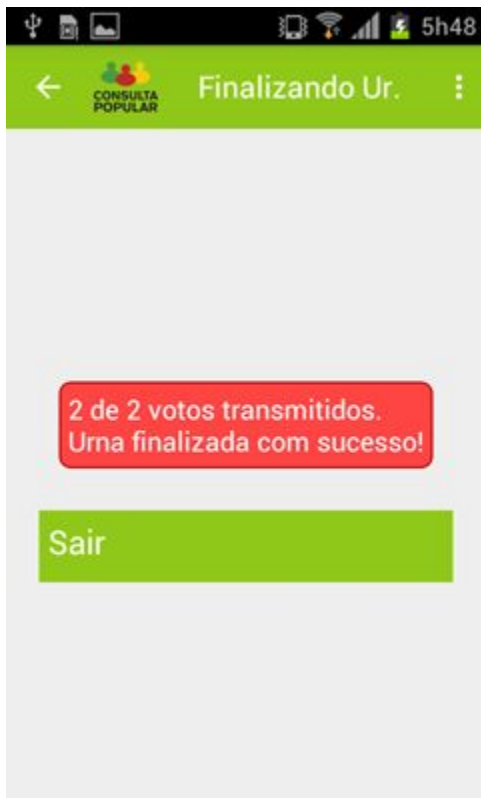
Encerrado o período de votação o mesário deve clicar no botão “Finalizar Votação” para encerrar a urna e transmitir os votos.

Atividade realizada pelo mesário.



Para encerrar a urna é necessário informar o PIN.

Atividade realizada pelo mesário.



Após transmitido os votos o aplicativo exibe uma mensagem de sucesso e habilita o mesário a sair do aplicativo.

Atividade realizada pelo mesário.



## Recomendações:

- Para garantir a maior disponibilidade possível do equipamento no dia da votação, recomendamos que o dispositivo móvel a ser utilizado esteja com a bateria 100% carregada.
- Brilho de tela dentro de um limite aceitável para ambientes externos de modo a facilitar o conforto visual para o usuário.
- Tenha um carregador em mãos caso seja necessário.
- Reserve ao menos 1GB de espaço livre no disco do smartphone.

Para qualquer imprevisto com o aplicativo **Urna Consulta Popular** no dia da eleição você pode entrar em contato com:

Central de Serviços PROCERGS  
Telefone 0800 648 4848 ou 051 3210 3999

